

Sicherheit im Schulzoo

Gefährdungen erkennen und minimieren

Gesundheit

Gesundheit ist ein Zustand völligen körperlichen, geistigen und sozialen Wohlbefindens und nicht bloß die Abwesenheit von Krankheiten und Gebrechen.

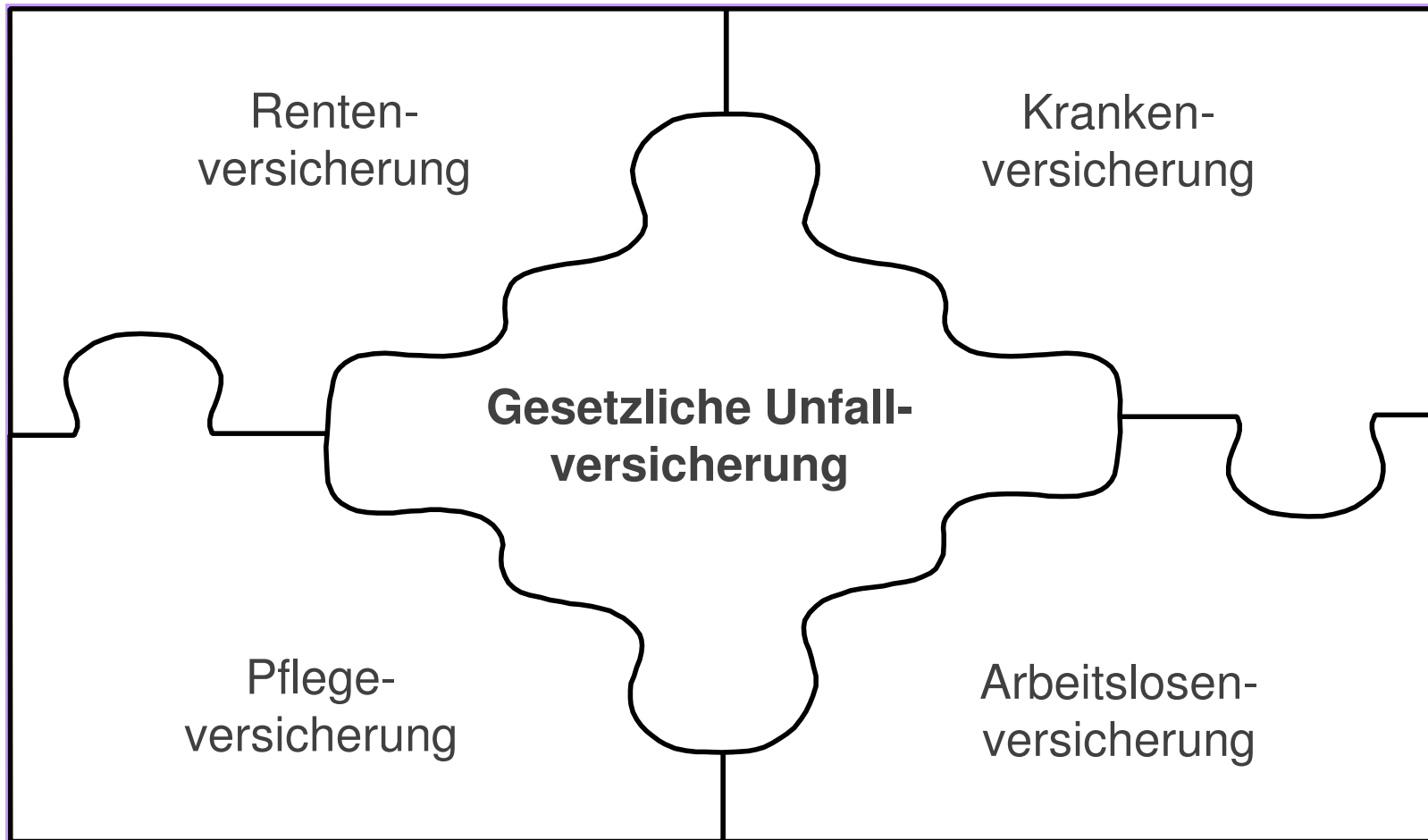
Arbeitssicherheit- und Gesundheitsschutz

Artikel 2 (2) GG:

Jeder hat das Recht auf Leben und **körperliche Unversehrtheit**. Die Freiheit der Person ist unverletzlich. In diese Rechte darf nur auf Grund eines Gesetzes eingegriffen werden.

Gemeint ist heute die physische und die psychische Verfassung

Unfallkasse Nord - ein Zweig der Sozialversicherung



Ein **Schulunfallunfall** liegt vor, wenn

eine **versicherte Person**

z.B. eine Schülerin, ein Schüler

bei einer **versicherten Tätigkeit**

z.B. einem Ausflug,

einen **Unfall**

zeitlich begrenztes, plötzlich von außen auf den Körper einwirkendes Ereignis

mit einem **Gesundheitsschaden**

z.B. Zahnverlust, Prellung, Zerrung

erleidet.

Nach dem Unfall wird ärztliche Hilfe in Anspruch genommen

Versichert ist, was

im rechtlichen und organisatorischen Verantwortungsbereich der Schule liegt.

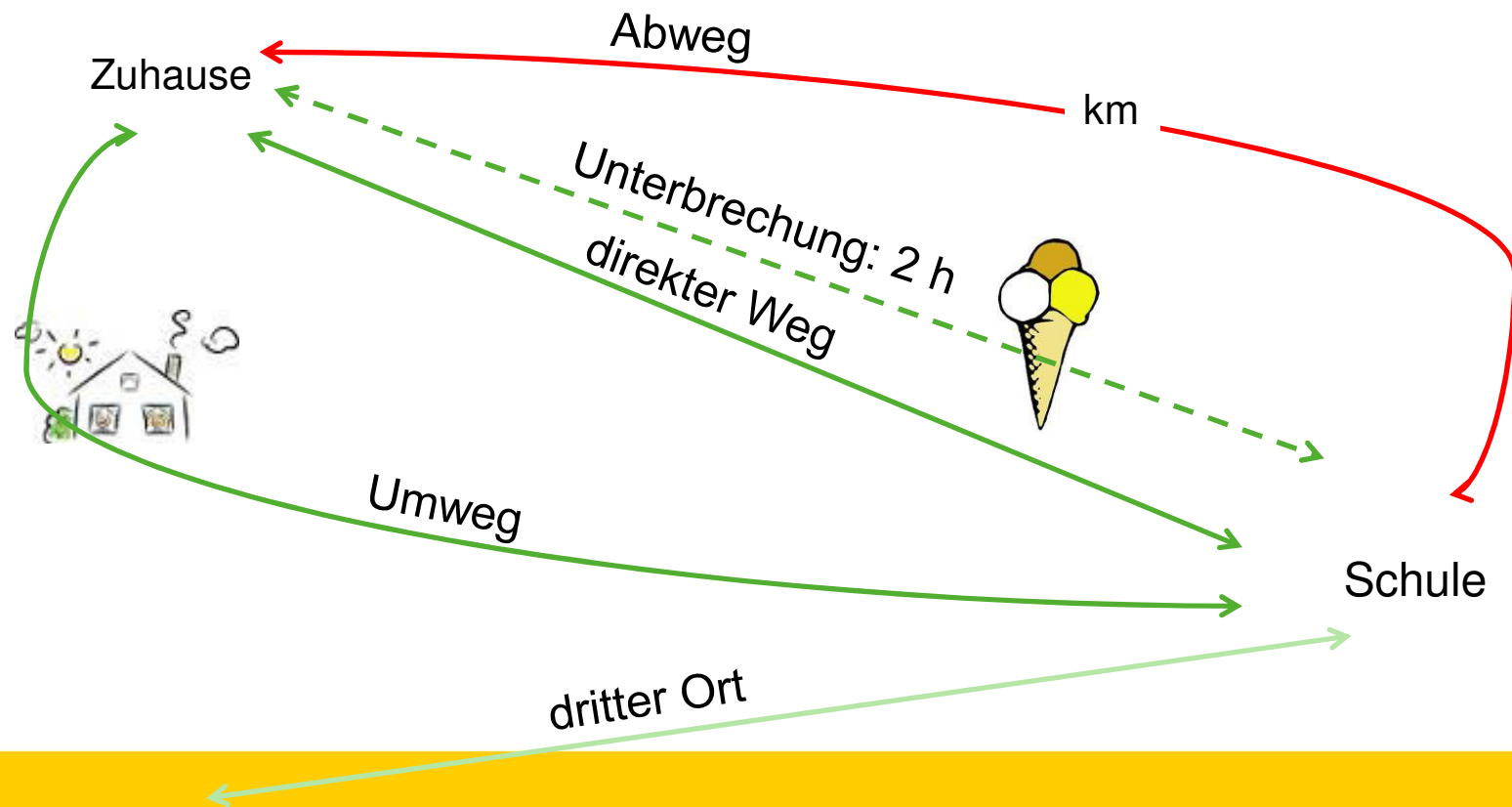
Auch Betreuungsmaßnahmen für Schülerinnen und Schüler, die vor oder nach dem Unterricht von der Schule durchgeführt werden, z.B. bei Ganztagsangeboten. Dazu gehören auch Aktivitäten auf Klassenreisen

Nicht versichert ist, was

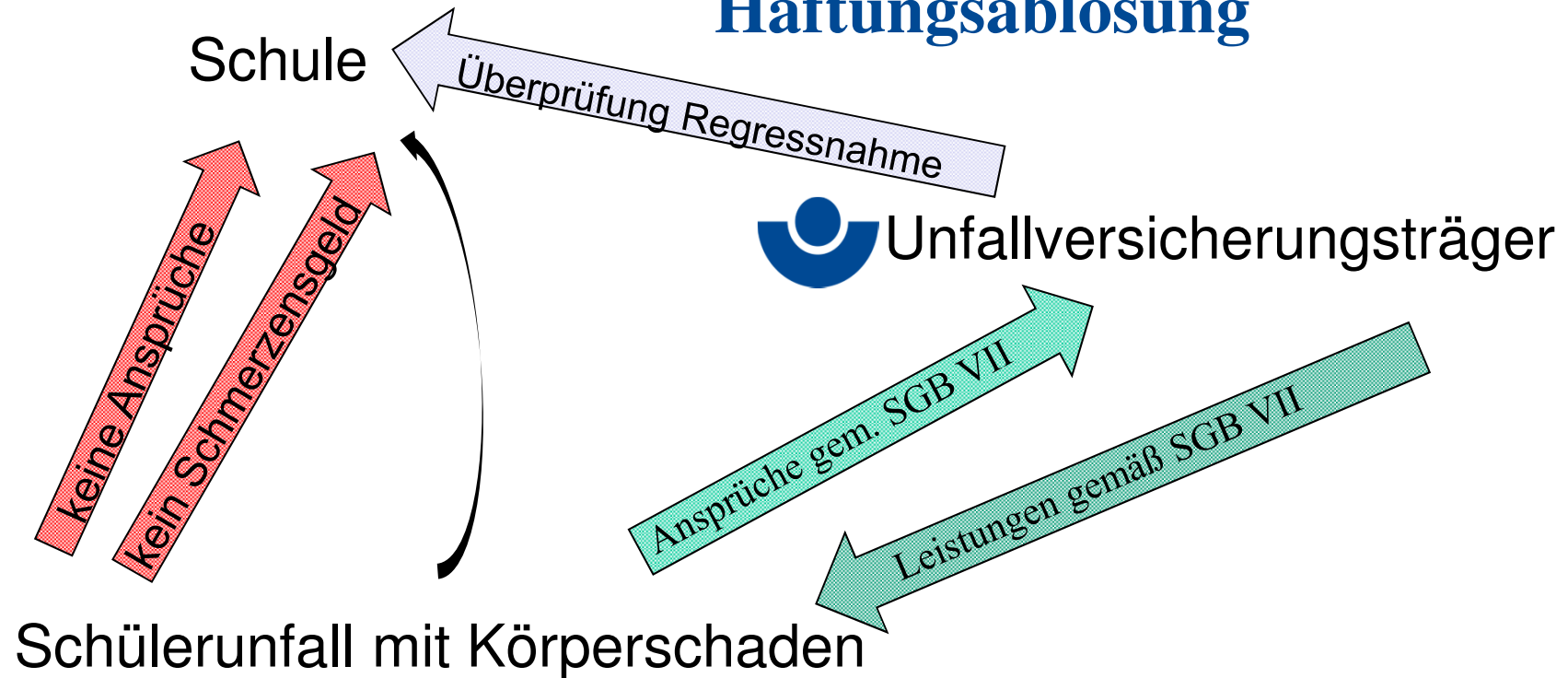
dem *Eigenwirtschaftlichen Handeln* zuzuordnen ist.

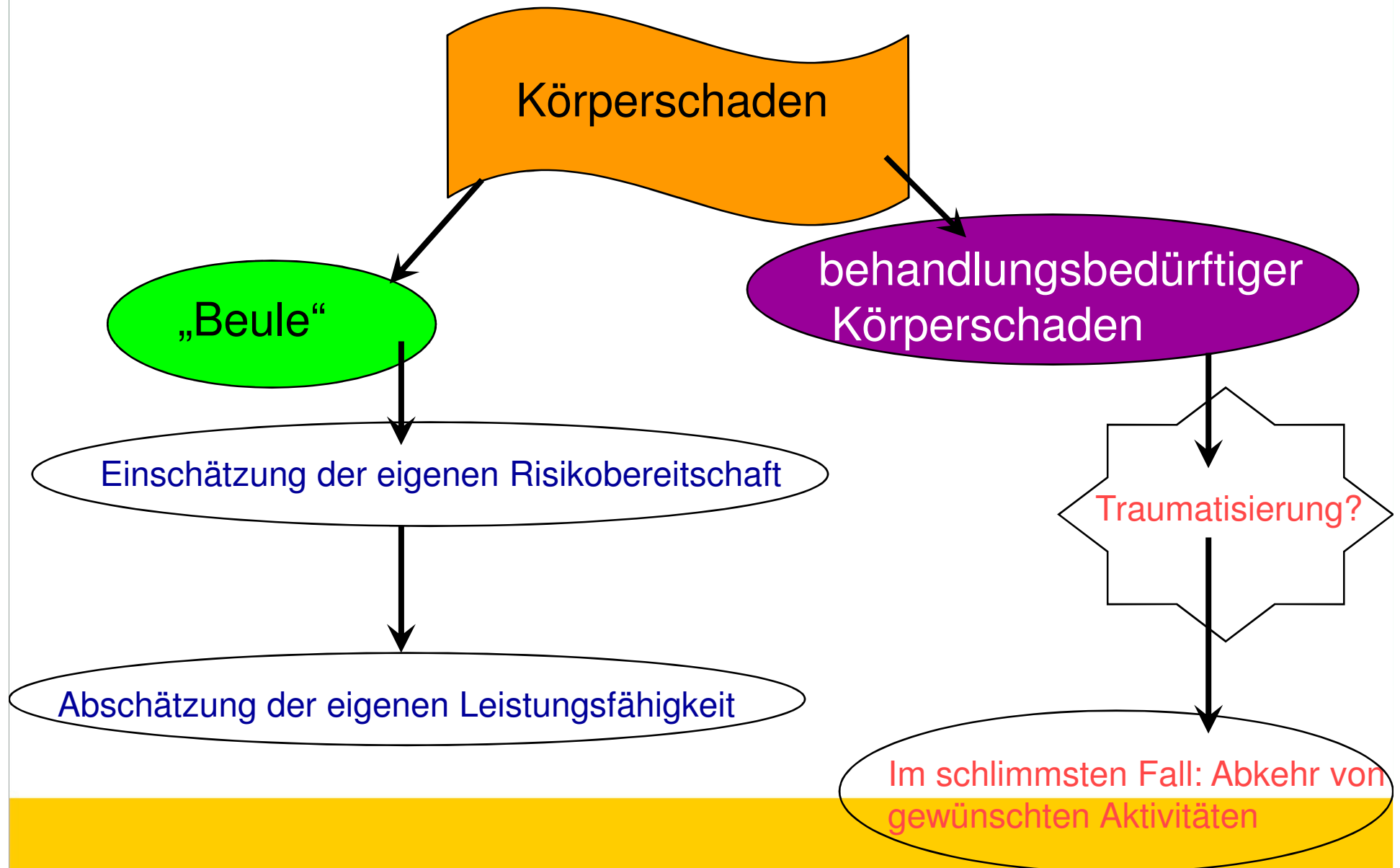
essen, trinken, schlafen, Drogenkonsum, private Einkäufe

Unfallversicherungsschutz auf Wegen von und zur Schule, auf Klassenreisen



Haftungsablösung





Bestimmte Verletzungen müssen vermieden werden!

- ☞ schwere Kopfverletzungen**
- ☞ Zahnverletzungen, insbesondere mit der Gefahr des Zahnersatzes**
- ☞ komplizierte Knochenbrüche**
- ☞ (Teil-) Amputationen**
- ☞ Hautverletzungen mit schweren Folgen**
- ☞ Innere Verletzungen**
- ☞ Verletzungen der Sinnesorgane**

Was bedeutet Sicherheit?

Sicherheit bezeichnet einen Zustand, der frei von unvermeidbaren Risiken ist.

Risiko = Eintrittswahrscheinlichkeit für ein unerwünschtes Ergebnis mit einer Schadensschwere als Konsequenz aus dem Eintritt eines Ereignisses

Gefährdung:

ein Schutzgut (Person, Tier, Sache oder natürliche Lebensgrundlage) kann räumlich und/oder zeitlich mit einer *Gefahrenquelle* zusammentreffen.

Das Wirksamwerden der Gefahr führt zu einem **Schaden**, etwa zu einer Verletzung, Erkrankung, Tod, Funktionseinbußen oder Funktionsverlust.

Eine Gefährdung eine potentielle Schadensquelle

Gefährdungsbeurteilung durchführen – 7 Schritte

1. Arbeitsbereiche und Tätigkeiten festlegen und abgrenzen

- ❖ Übersicht über alle Arbeitsbereiche und ausgeführten Tätigkeiten anlegen
- ❖ Kernfragen Stellen: „Wo wird gearbeitet?“ und „Welche Tätigkeit wird dort ausgeübt?“ beantworten.



Gefährdungsbeurteilung durchführen – 7 Schritte

2. Gefährdungen ermitteln

Orientierungsfrage „Was kann passieren?“

Beispielhafte Gefährdungen in der Schulzoohaltung sind:

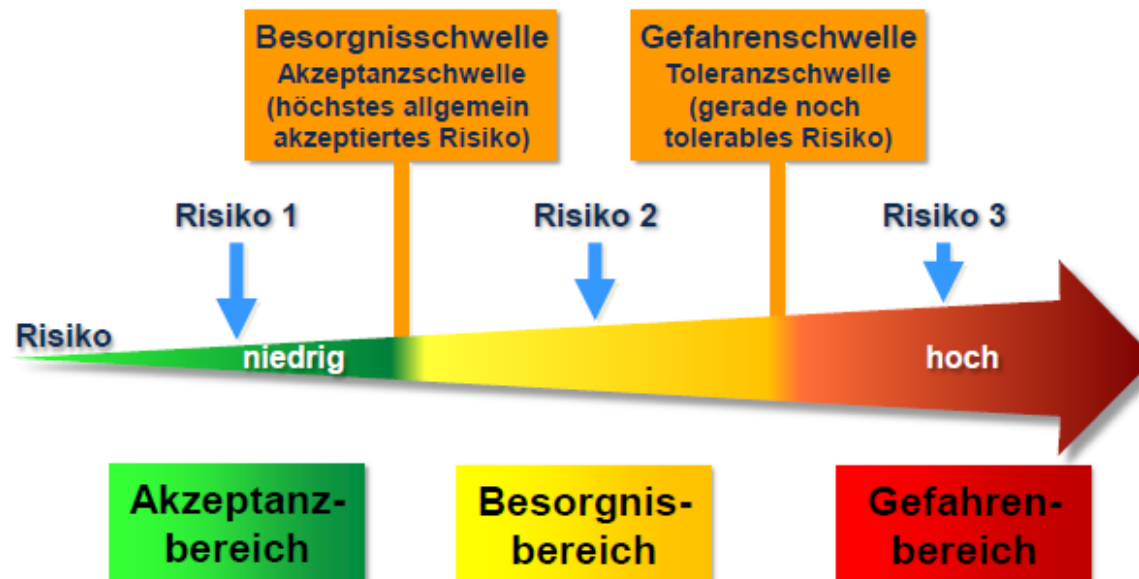
- ❖ Mechanische Gefährdungen (Stürze in Gehegen, Unfälle beim Transport, Schnitte und Stiche bei der Futterzubereitung)
- ❖ Elektrischer Strom, insbesondere Berühren von ungeschützten, unter Spannung stehenden Teilen
- ❖ Infektionsgefahr (Zoonosen)
- ❖ Tiere (Bisse und Gifteinwirkung)
- ❖ Lärmbelastung (durch Motorsägen und Freischneider)
- ❖ Gefahrstoffe (Kontakt mit Desinfektionsmitteln, Einatmen von Gasen)
- ❖ Körperliche Belastung (Schweres Tragen und Heben, belastende Arbeitshaltung z. B. Knien)

Gefährdungsbeurteilung durchführen – 7 Schritte

3. Gefährdungen beurteilen und Risiken bewerten

Feststellen, ob Maßnahmen zur Risikominderung erforderlich sind.

Dazu: Risikoeinschätzung durchführen.



Gefährdungsbeurteilung durchführen – 7 Schritte

4. Geeignete Schutzmaßnahmen auswählen und festsetzen

S T O P Prinzip

- ❖ **S Substitution**
- ❖ **T Technische Maßnahmen**
- ❖ **O Organisatorische Maßnahmen**
- ❖ **P Persönliche Maßnahmen**

Gefährdungsbeurteilung durchführen – 7 Schritte

5. Festgelegte Schutzmaßnahmen umsetzen

- ❖ Geeignete Arbeitsmittel verwenden
- ❖ Geeignete Arbeitsverfahren durchführen
- ❖ Persönliche Schutzausrüstung festlegen
- ❖ Aufwendige Schutzmaßnahmen längerfristig planen

Gefährdungsbeurteilung durchführen – 7 Schritte

6. Wirksamkeit der Schutzmaßnahmen prüfen

- ❖ Wurden alle beschlossenen Maßnahmen durchgeführt?
- ❖ Wurden mit den Maßnahmen ermittelte Gefährdungen tatsächlich beseitigt oder vermindert?
- ❖ Entstehen durch die Maßnahmen neue oder andere Gefährdungen?
- ❖ Wie können Maßnahmen angepasst werden, um die Sicherheitsziele zu erreichen?

Gefährdungsbeurteilung durchführen – 7 Schritte

7. Situation erneut analysieren und Schutzmaßnahmen anpassen

- ❖ Nach Wirksamkeitskontrolle: Festgestellte Mängel erneut analysieren und bewerten
- ❖ Schutzmaßnahmen zupassen

